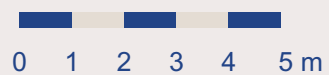


0.1	Przedsiónek	4,63 m ²
0.2	Garderoba	5,54 m ²
0.3	Pokój	7,58 m ²
0.4	Kuchnia	14,06 m ²
0.5	Pokój dzienny + jadalnia	28,27 m ²
0.6	Sypialnia	12,92 m ²
0.7	Pokój	10,42 m ²
0.8	Łazienka	6,40 m ²
0.9	Korytarz	2,27 m ²
0.10	Korytarz	12,92 m ²
0.11	WC	3,23 m ²
0.12	Pom. gospodarcze / pralnia	5,06 m ²
RAZEM PARTER		101,98 m²

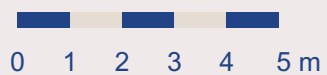
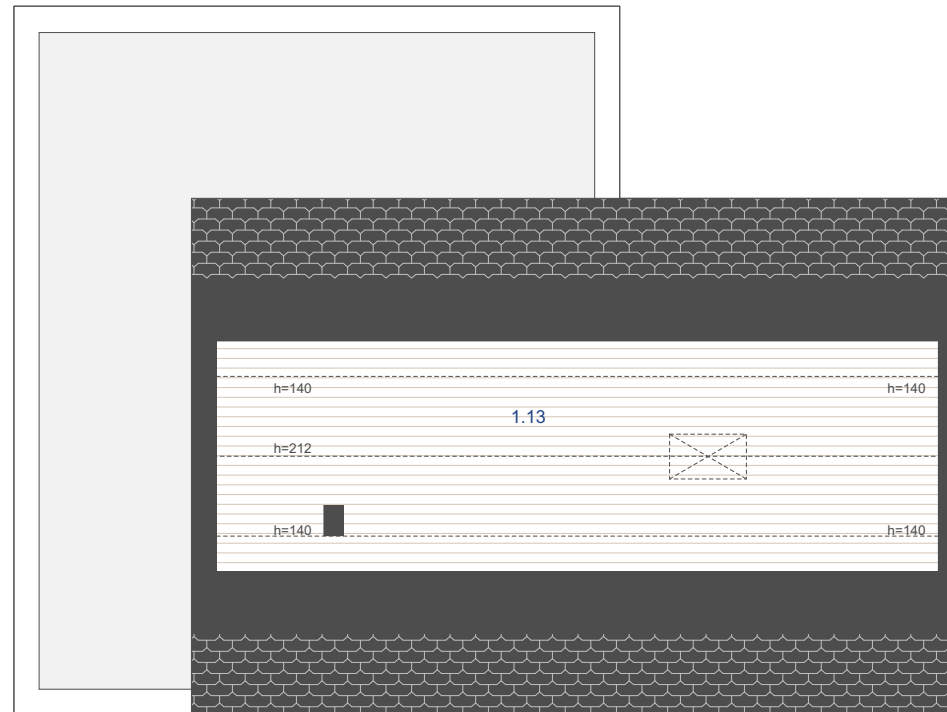


RZUT PODDASZA NIEUŻYTKOWEGO

ZESTAWIENIE POWIERZCHNI

1.13 Poddasze nieużytkowe 14,08 m² (82,12 m²)

RAZEM POD. NIEUŻYT. 14,08 m² (82,12 m²)



MODEL | V3.s - opcja:dodatkowy pokój

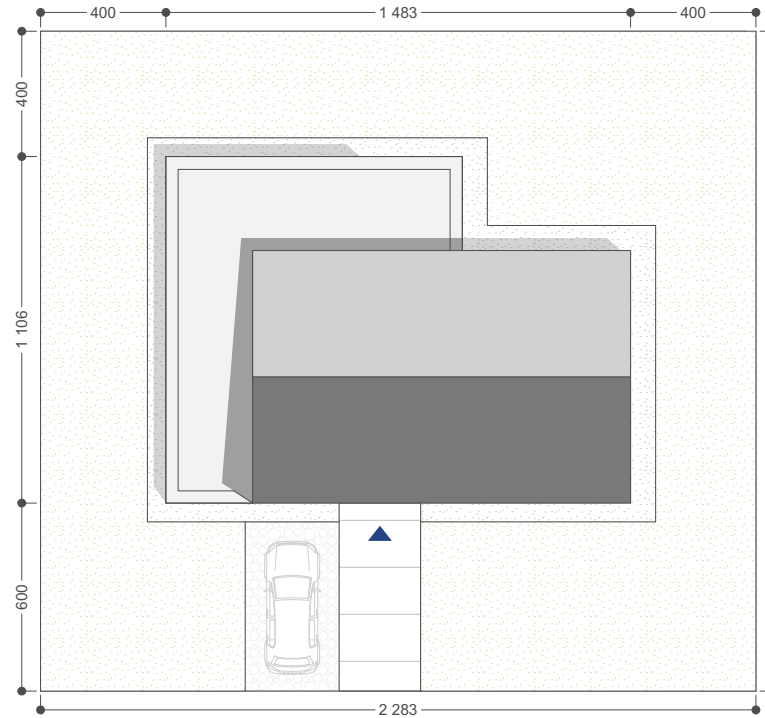
101,98 m²

budiHOME

WARIANT PODSTAWOWY

MINIMALNE WYMIARY DZIAŁKI

INFORMACJE OGÓLNE



Pow. użytkowa	101,98 m ²
Pow. zabudowy	147,91 m ²
Liczba pokoi	4
Wysokość w kalenicy	5,78 ⁵ m
Kąt nachylenia dachu	30°
Minimalne wymiary działki	22,83 x 21,06 m

ELEWACJE



ELEWACJA FRONTOWA



ELEWACJA OGRODOWA



budiHOME

+ 48 517 060 000
biuro@budihome.pl
www.budihome.pl